

13º SALÁRIO

PESQUISA DE INTENÇÃO DE USO

METODOLOGIA

A pesquisa foi realizada via Google Formulários aplicado através de aplicativo de mensagens instantâneas e entrevistas pessoais, no período de 21 a 28 de novembro de 2023.


Com o universo de 1.532 questionários entre homens e mulheres maiores de 18 anos, da zona urbana de Manaus.



PERFIL DOS ENTREVISTADOS

GÊNERO

37% 63%

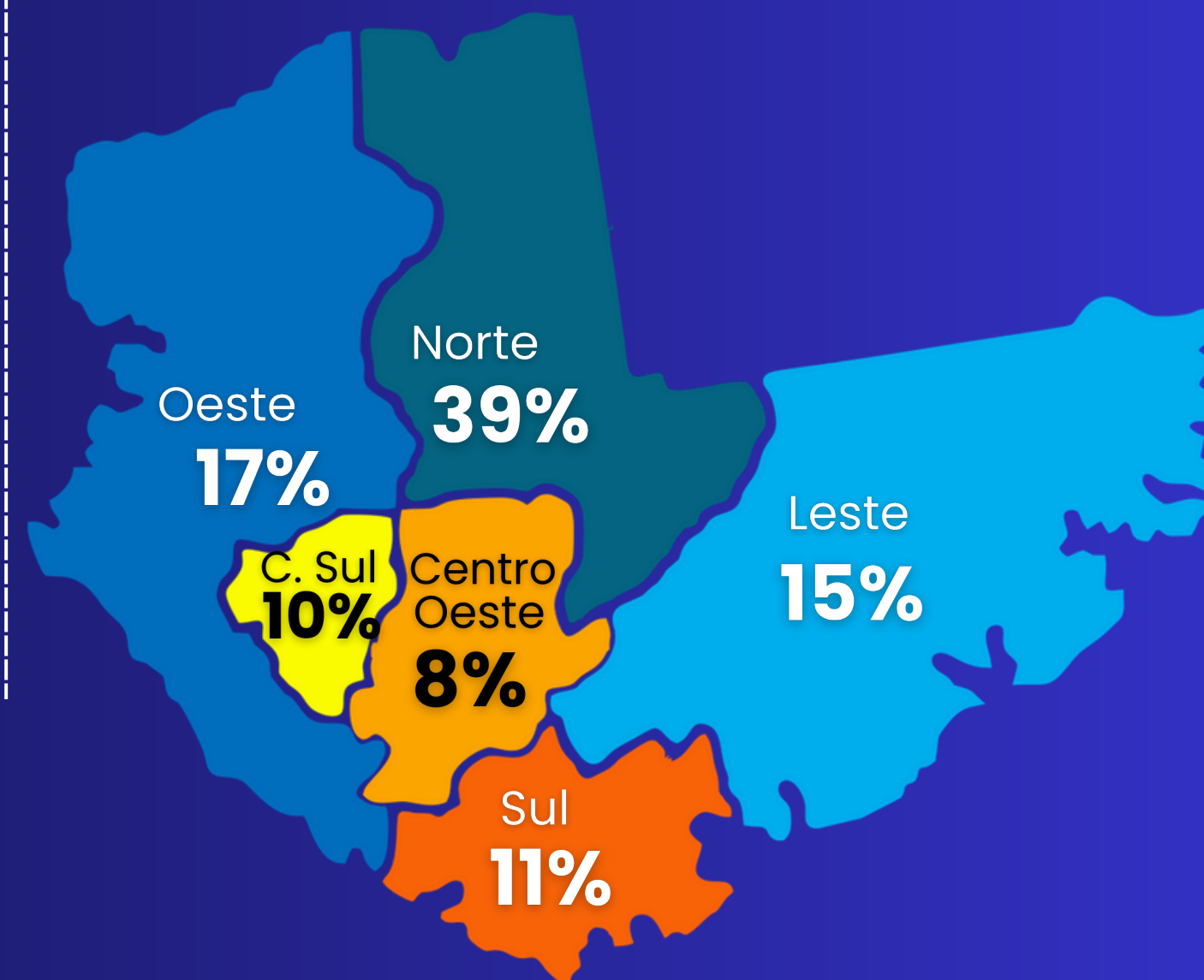


FAIXA ETÁRIA

18 a 24 27% 25 a 29 16% 30 a 39 24% 40 a 49 21% 50 ou + 12%



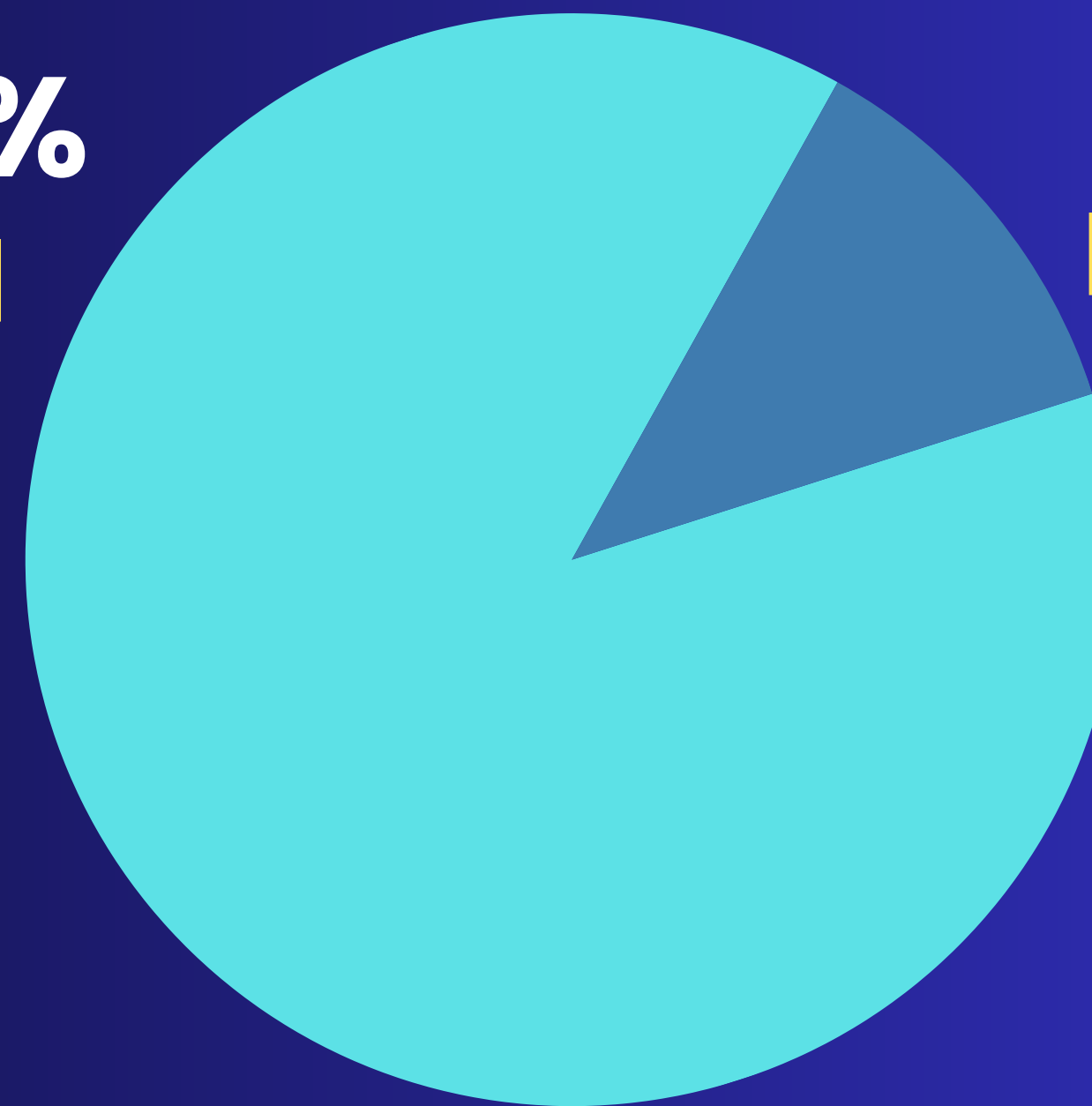
ZONAS



CONTRAÍRAM DÍVIDAS EM 2023



88%
SIM



12%
NÃO

SITUAÇÃO DOS QUE CONTRAÍRAM DÍVIDAS PARCELADAS NOS ÚLTIMOS 6 MESES



PARCELAS EM ATRASO



QUANTOS RECEBEM 13º SALÁRIO



52%
SIM

48%
NÃO



O QUE PRETENDEM FAZER COM O 13º SALÁRIO

18%



Antecipar pagamentos

13%



Fazer compras de Nata e Ano Novo

11%



Poupar/ Investir

11%



Pagar dívidas em atraso

9%



Compras do dia a dia

7%




Reforma/ Construção

6%



Compras de produtos desejados

5%



Pagar contas básicas de casa

3%



Pagar Impostos e tributos

3%



Reserva para gastos escolares

3%



Eletrodomésticos e eletrônicos

2%



Gastos com saúde

2%



Viagens

7%



Indecisos/ Outros

CONCLUSÃO

A expectativa do valor estimado a ser injetado na economia do Amazonas até dezembro de 2023 de 13º Salário é de R\$ **3.278.099.066**. Estima-se que **981.084** pessoas receberão o 13º Salário este ano, que equivale a um valor médio de **R\$ 3.061,30**, excluindo pessoal do regime próprio do estado e municípios.

ESTIMATIVA DO VOLUME A SER INJETADO NO AMAZONAS DE 13º SALÁRIO	Nº BENEFICIÁRIOS	TOTAL DO 13º SALÁRIO (R\$)		Valor Médio* (R\$)
VALOR A SER INJETADO NA ECONOMIA DO AMAZONAS DE 13º SALÁRIO	981.084	3.278.099.066	100,0%	3.061,30
TRABALHADORES DO MERCADO FORMAL	719.412	2.615.846.261	79,8%	3.636,09
Assalariados dos Setores Público e Privado	709.412	2.601.486.261	79,4%	3.667,10
Empregados Domésticos Carteira Assinada	10.000	14.360.000	0,4%	1.436,00
APOSENTADOS E PENSIONISTAS	261.672	662.252.805	20,2%	1.481,04
Regime Geral - Beneficiário do INSS	261.672	387.547.408	11,8%	1.481,04
Regime Próprio dos Estados	n.d.	229.062.121	7,0%	n.d.
Regime Próprio dos Municípios	n.d.	45.643.276	1,4%	n.d.

Fontes: MTE - RAIS e Caged; PNAD-IBGE; Ministério da Previdência (Boletim Estatístico); STN - Secretaria do Tesouro Nacional (Execução Orçamentária do Estado) e Anexo 4 da LDO Governo Federal. Elaboração: DIEESE. *Exclusivo o pessoal do regime próprio do estado e municípios.